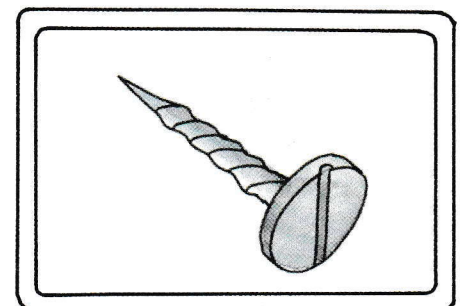


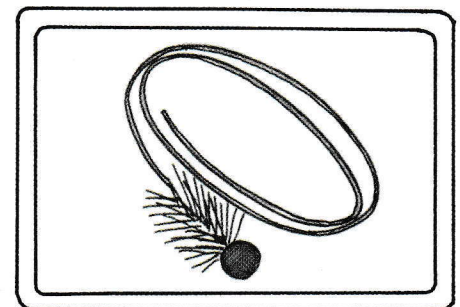











Hier siehst du viele fleißige Menschen. Sie brauchen unterschiedliche Dinge für ihre Arbeit. Male die Rahmen der drei zusammenpassenden Bilder in derselben Farbe an!



- Eigene Berufswünsche äußern und diese Berufe beschreiben
- Gespräch über Berufe und deren Arbeitsmaterialien; verschiedenen Arbeitsgeräten Berufe zuordnen
- Pantomimisches Darstellen von Berufen

- Arbeit mit dem ABL 16/1: Legen von Muggelsteinen auf genannte Berufe und den dazupassenden Dingen, Anmalen der Rahmen
- Einen Webrahmen herstellen (ABL 21/8)